



Código CGN: ENT122125000


VIGILADO SUPERSALUD

Nit: 899.999.032-5

	2022	2021	%
INGRESOS OPERACIONALES	<u>191.959.217</u>	<u>172.970.187</u>	11
43 VENTA DE SERVICIOS	191.959.217	172.970.187	11
COSTO DE VENTAS	<u>192.860.127</u>	<u>177.372.056</u>	9
63 COSTO DE VENTAS DE SERVICIOS	192.860.127	177.372.056	9
UTILIDAD/DEFICIT BRUTO	<u>-900.910</u>	<u>-4.401.869</u>	80
GASTOS DE ADMINISTRACIÓN Y OPERACIÓN	<u>21.804.428</u>	<u>19.727.477</u>	11
51 GASTOS	11.528.169	10.732.401	7
53 DETERIORO, DEPRECIAC., AMORTIZAC. Y PROV.	10.276.259	8.995.076	14
RESULTADO OPERACIONAL	<u>-22.705.338</u>	<u>-24.129.346</u>	6
44 TRANSFERENCIAS Y SUBVENCIONES	34.771.303	14.044.739	148
48 OTROS INGRESOS	5.285.947	2.703.982	95
58 OTROS GASTOS	5.490.764	4.089.939	34
EXCEDENTE (DEFICIT)	<u>11.861.148</u>	<u>-11.470.564</u>	203
RESULTADO DEL PERIODO	<u>11.861.148</u>	<u>-11.470.564</u>	203


Dr. EDGAR SILVIO SANCHEZ VILLEGAS
REPRESENTANTE LEGAL


MARLESBY SOTELO PUERTO
CONTADOR PUBLICO
T.P 50289 - T


Dr. LUIS NELSON RUSÍNQUE CALDAS
REVISOR FISCAL
T. P. 9774 - T



051



Carrera 8 No. 0 - 29 Sur. Tel. 4077075

www.hus.org.co

"Red Samaritana, Universitaria, Segura y Humanizada"



BOGOTÁ DISTRITO CAPITAL
E. S. E. HOSPITAL UNIVERSITARIO DE LA SAMARITANA
ESTADO DE RESULTADO INTEGRAL (COMPARATIVO)
DEL 01 DE ENERO AL 31 DE OCTUBRE DE :
(Cifras en Miles de Pesos)



Código CGN: ENT122125000

Nit: 899.999.032-5

VIGILADO SUPERSALUD

	2022	2021
	191.959.217	172.970.187
43 INGRESOS OPERACIONALES		
VENTA DE SERVICIOS	191.959.217	172.970.187
4312 SERVICIOS DE SALUD	203.075.594	176.648.923
4395 DEVOLUC.,REBAJ.Y DESCUENT.- VTA.- SERVICIOS (DB)	11.116.377	3.678.736
6 COSTO DE VENTAS	192.860.127	177.372.056
63 COSTO DE VENTAS DE SERVICIOS	192.860.127	177.372.056
6310 SERVICIOS DE SALUD	192.860.127	177.372.056
UTILIDAD BRUTA	-900.910	-4.401.869
GASTOS OPERACIONALES	21.804.428	19.727.478
51 ADMINISTRACION	11.528.169	10.732.402
5101 SUELDOS Y SALARIOS	2.006.360	1.608.112
5102 CONTRIBUCIONES IMPUTADAS	202	0
5103 CONTRIBUCIONES EFECTIVAS	536.132	520.216
5104 APORTES SOBRE LA NOMINA	110.555	94.154
5107 PRESTACIONES SOCIALES	642.630	485.992
5108 GASTOS DE PERSONAL DIVERSOS	4.314.830	3.958.849
5111 GENERALES	3.195.926	3.368.546
5120 IMPUESTOS CONTRIBUCIONES Y TASAS	721.534	696.532
53 PROVIS., AGOTAMIENTO, DEPRECIAC.Y AMORTIZ.	10.276.259	8.995.076
5347 DETERIORO DE CUENTAS POR COBRAR	9.268.900	7.821.346
5357 DETERIORO ACTIVOS INTANGIBLES	50.002	5.503
5360 DEPRECIACION DE PROPIEDADES PLANTA Y EQUIPO	549.896	454.008
5366 DEPRECIACION DE PROPIEDADES PLANTA Y EQUIPO	0	2.472
5368 PROVISION LITIGIOS Y DEMANDAS	407.461	711.748
UTILIDAD O DEFICIT OPERACIONAL	-22.705.338	-24.129.347
44 TRANSFERENCIAS Y SUBVENCIONES	34.771.303	14.044.739
4430 SUBVENCIONES	34.771.303	14.044.739
48 OTROS INGRESOS	5.285.947	2.703.982
4802 FINANCIEROS	1.248.259	1.218.304
4808 INGRESOS DIVERSOS	1.617.700	1.357.265
4830 RECUPERACION DETERIORO	2.419.988	128.413
58 OTROS GASTOS	5.490.764	4.089.939
5804 FINANCIEROS	5.380.350	3.799.413
5802 COMISIONES	8.446	4.200
5890 OTROS GASTOS DIVERSOS	101.968	261.887
5895 DEVOLUCIONES, REBAJAS Y DESCUENTOS EN VENTA DE SS	0	24.439
RESULTADO DEL PERIODO	11.861.148	-11.470.565

Dr. EDGAR SILVIO SANCHEZ VILLEGAS
REPRESENTANTE LEGAL

MARLESBY SOTELO PUERTO
CONTADOR PUBLICO
T.P. 50289 - T

Dr. LUIS NELSON RUSINQUE CALDAS
REVISOR FISCAL
T. P. 9774 - T



Carrera 8 No 6 - 29 Sur Tel. 4877875

www.hus.org.co

"Red Samaritana, Universitaria, Seguro y Humanizada"



BOGOTA DISTRITO CAPITAL
E. S. E. HOSPITAL UNIVERSITARIO DE LA SAMARITANA
ESTADO DE ACTIVIDAD ECONOMICA Y SOCIAL POR UNIDAD FUNCIONAL (COMPARATIVO)
DEL 01 DE ENERO AL 31 DE OCTUBRE DE :
(Cifras en Miles de Pesos)



Código CGN: ENT122125000
 Nit: 899.999.032-5

VIGILADO SUPERSALUD

CTA	CONCEPTOS	31-OC-22	HUS	HOSP.REG.	ZIQAUIRA	31-OC-21	HUS	HOSP.REG.	ZIQAUIRA
	INGRESOS OPERACIONALES	191.959.217	99.748.612	69.770.549	22.440.055	172.970.187	94.271.507	58.642.024	20.056.657
43	VENTA DE SERVICIOS	191.959.217	99.748.612	69.770.549	22.440.055	172.970.187	94.271.507	58.642.024	20.056.657
	COSTO DE VENTAS	192.860.127	101.189.350	68.001.030	23.669.747	177.372.056	95.307.588	61.319.526	20.744.942
63	COSTO DE VENTAS DE SERVICIOS	192.860.127	101.189.350	68.001.030	23.669.747	177.372.056	95.307.588	61.319.526	20.744.942
	UTILIDAD (DEFICIT) BRUTA	-900.910	-1.440.737	1.769.519	-1.229.692	-4.401.869	-1.036.081	-2.677.503	-688.285
	GASTOS OPERACIONALES	21.804.428	9.196.332	8.015.215	4.592.881	19.727.478	9.845.094	6.282.569	3.599.816
51	ADMINISTRACION	11.528.169	4.689.151	4.664.297	2.174.720	10.732.402	3.649.017	4.936.905	2.146.480
53	DETERIORO, DEPREC. AMORT. Y PROV.	10.276.259	4.507.180	3.350.918	2.418.161	8.995.076	6.196.077	1.345.664	1.453.335
	EXCEDENTE (DEFICIT) OPERAC.	-22.705.338	-10.637.069	-6.245.696	-5.822.573	-24.129.347	-10.881.174	-8.960.071	-4.288.101
44	SUBVENCIONES Y TRANSFERENCIAS	34.771.303	10.224.518	23.580.936	965.849	14.044.739	6.082.162	7.962.578	0
48	OTROS INGRESOS	5.285.947	4.513.204	533.641	239.102	2.703.982	2.521.083	89.313	93.586
58	OTROS GASTOS	5.490.764	3.052.137	2.114.363	324.264	4.089.939	3.426.993	370.233	292.713
	RESULTADO INTEGRAL DEL EJERCICIO	11.861.148	1.048.517	15.754.517	-4.941.886	-11.470.565	-5.704.923	-1.278.414	-4.487.229

Dr. EDGAR SILVIO SANCHEZ VILLEGAS
 REPRESENTANTE LEGAL

Dr. LUIS NELSON BUSINQUE GALDAS
 REVISOR FISCAL
 T. P. 9774 - T

MARLESBY SOTELO PUERTO
 CONTADOR PUBLICO
 T.P 50289 - T

Carrera 8 No. 0 - 29 Sur. Tel. 4077075

www.hus.org.co

"Red Samaritana. Universitaria. Segura y Humanizada"

